

# COVID-19

# POINT DE SITUATION HEBDOMADAIRE\*

Semaine du  
05 au 11 octobre 2020

## > Concernant le suivi biologique : *(sources : SPF et SI-DEP -système d'information de dépistage)*

>Nombre total de cas depuis le début de l'épidémie en Martinique : **2257**

>Nombre de nouveaux patients positifs testés en Martinique : **413**

>Nombre tests réalisés semaine 41 : **2988**

>Nombre total de tests réalisés depuis de début de l'épidémie (mi-mai jusqu'au 13 novembre) : **42 504**

>**Taux de positivité** : mesure le nombre de personnes détectées COVID-19 / nombre de tests réalisés sur une semaine.  
**13,82%** (en augmentation par rapport à la semaine précédente (9,75 %, soit + 42 %) et supérieur au seuil d'alerte \*)

>**Taux d'incidence (pour 100 000 habitants)** : mesure le nombre de personnes positives au COVID-19 pour 100 000 habitants sur une semaine.

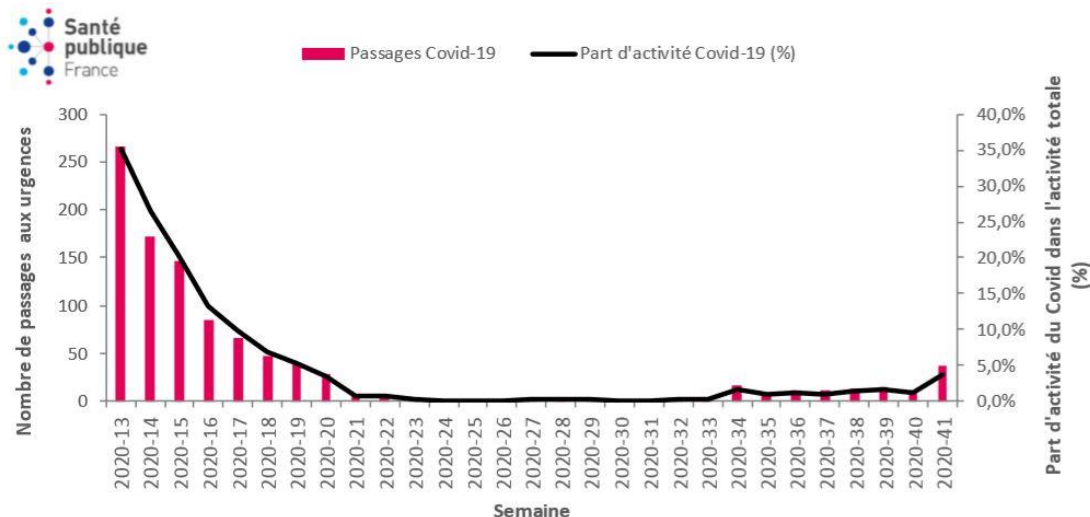
**115,12** (en augmentation par rapport à la semaine précédente (82,79 pour 100 000 hab., + 39 %) et supérieur au seuil d'alerte\*\*.)

## > Concernant les hospitalisations: *(sources : SI-VIC / SpF au 13 /10 à 8h00)*

>Nombre de patients en cours d'hospitalisation : **52**

✚ Dont réanimation : **19**

## > Concernant le suivi aux urgences: *(sources : service des urgences adultes)*



**37 passages** pour suspicion COVID-19 (contre 12 la semaine précédente)

L'activité COVID représente **3.7%** de l'activité totale des urgences.

Indicateur en augmentation:



## > La surveillance de la mortalité spécifique au Covid-19 :

24 décès signalés par le CHU de Martinique, sont à déplorer depuis le début de l'épidémie.

## > Les clusters (Hors milieu scolaire):

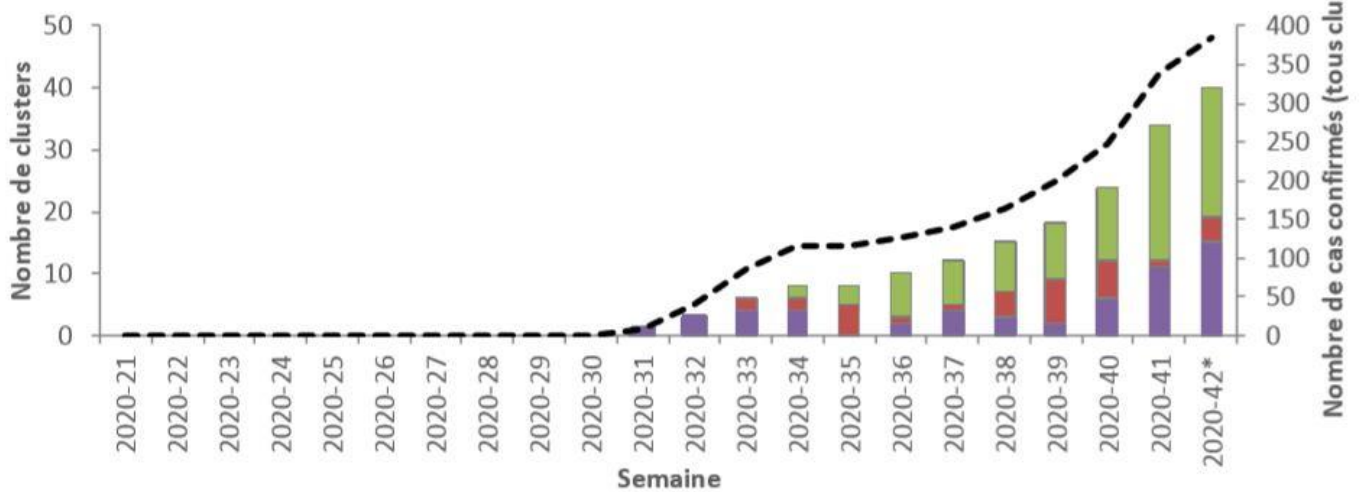
40 clusters identifiés dont :

- 23 clôturés
- 4 maîtrisés
- 13 en cours d'investigation

> Répartition des clusters: (sources : MONIC / SpF)



Clusters en cours d'investigation  
Clusters maîtrisés  
Clusters cloturés  
--- Nombre de cas confirmés (tous clusters)



\* semaine 42 en cours, données non consolidées

## > Gestion en milieux scolaire:

+ 25 Communes concernées

+ 84 établissements dont

- 14 écoles maternelles
- 26 écoles primaires / élémentaires
- 26 collèges
- 17 lycées
- 1 école de management

+ 180 cas confirmés

- 46 Adultes
- 134 Enfants

+ 1281 contacts à risque identifiés dont

- 139 Adultes
- 1142 Enfants
  - Dont 20 devenus COVID+ (croisement avec la base de donnée SIDEP non consolidée : données du 05/10/2020).

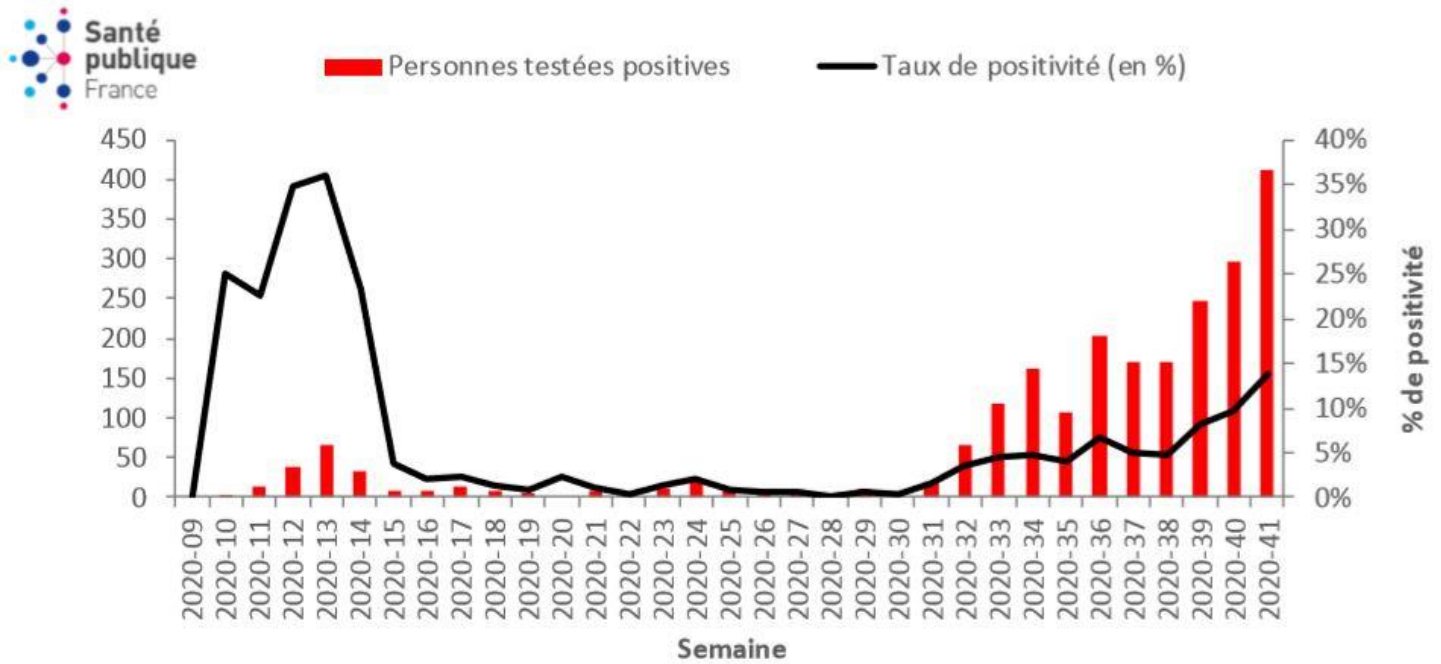
## > Concernant les patients positifs: (sources : SpF et SI-DEP-système d'information de dépistage)

### > Répartition par jour des patients testés positifs et du nombre de tests réalisés :

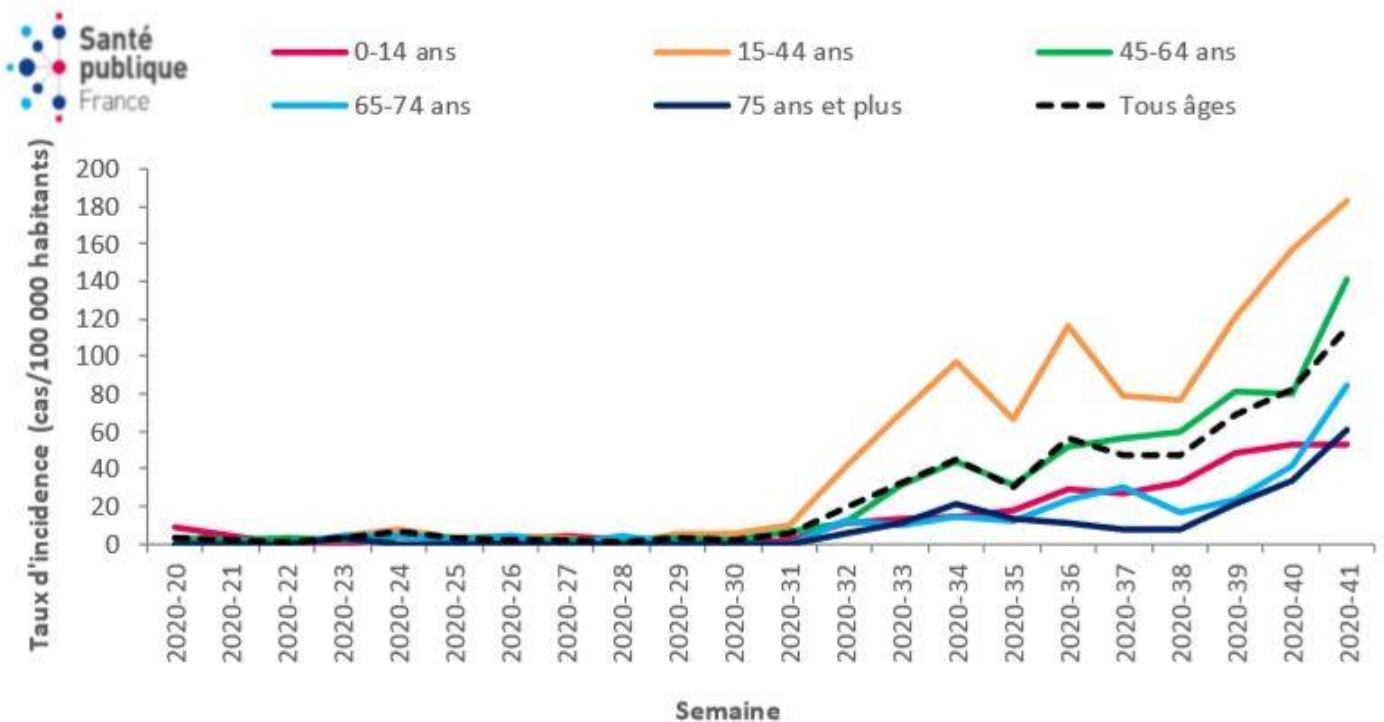
date	positifs	tests réalisés	taux de positivité	semaine
2020-10-05	70	606	11,55	2020-41
2020-10-06	81	513	15,79	2020-41
2020-10-07	70	575	12,17	2020-41
2020-10-08	85	576	14,76	2020-41
2020-10-09	80	552	14,49	2020-41
2020-10-10	25	162	15,43	2020-41
2020-10-11	2	4	50	2020-41
2020-10-12*	10	116	8,62	2020-42

\* données en cours de consolidation, semaine en cours

> Répartition hebdomadaire des patients testés positifs et du taux de positivité :



> Taux d'incidence par tranche d'âge (par semaine de prélèvement) des patients testés positifs:



> Taux d'incidence par tranche d'âge de 10 ans (par semaine de prélèvement) des patients testés positifs:

Classe d'âge 10 ans	2020-41	2020-40	2020-39
	Taux d'incidence	Taux d'incidence	Taux d'incidence
[0,10)	20,59	14,71	26,48
[10,20)	109,27	102,29	69,74
[20,30)	174,63	168,28	114,3
[30,40)	227,54	198,37	163,36
[40,50)	188,52	114,04	109,39
[50,60)	127,65	86,16	84,57
[60,70)	116,07	38,05	45,67
[70,80)	68,64	53,72	17,91
[80,90)	58,61	26,64	21,31
[90,Inf]	54,57	36,38	18,19

> Evolution de la part des voyageurs et des cas confirmés symptomatiques au cours des 6 dernières semaines : (source ARS)

ars Semaine	Données disponibles pour N cas/X cas +*		Part des symptomatiques (%)	Notion de voyages dans les 14 derniers jours (%)	Provenances
35	88	91	72	14	Hexagone, Guadeloupe, Saint-Martin
36	178	184	67	9	Hexagone, Guadeloupe, Saint-Martin
37	133	154	71	7	Hexagone, Guadeloupe
38	147	151	69	7	Hexagone, Guadeloupe
39	210	221	75	3	Hexagone, Guadeloupe
40	305	104	58	3	Hexagone, Guadeloupe
41	386		59		

\*% calculés sur la base des données disponibles – ce champ n'est pas renseigné pour tous les cas confirmés

> Synthèse :

En semaine 41, l'augmentation des indicateurs de surveillance épidémiologique s'est poursuivie traduisant une circulation active du virus SARS-COV2. La situation sanitaire continue à se dégrader. Le taux de positivité était en augmentation de 42 % et le taux d'incidence de 39 % par rapport à la semaine 40. Les seuils d'alerte de ces deux indicateurs étaient dépassés. L'incidence la plus élevée était enregistrée chez les 30-39 ans. Chez les plus de 65 ans, l'incidence était en forte augmentation (+ 93 %) par rapport à la semaine précédente. A l'hôpital, le nombre d'hospitalisations pour Covid était également en augmentation avec 52 personnes hospitalisées dont 19 en réanimation. **La Martinique reste en vulnérabilité élevée**